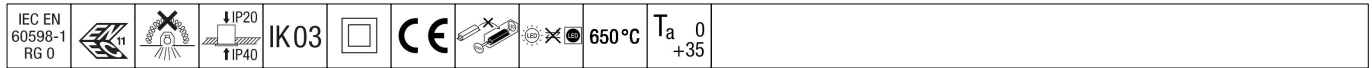


# Omega Pro 2

92920345 OP2 3800-927-65 MPT HFIX Q600


THORN



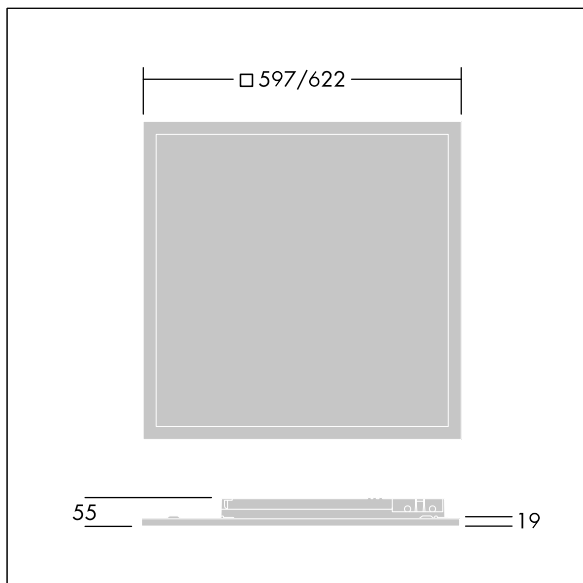
## Omega Pro 2

En innfelt/takmontert/nedhengt LED-armatur med edge-lit. LED-driver, DALI-2-dimming. Klasse II elektrisk, IP40\_IP20, Slagfasthet: IK03. Armaturhus: stålplate, hvit (nær RAL9016) finish. Avskjerming: UV-stabilisert polykarbonat mikropriematisk optikk for maksimal avstand. Elektrisk tilkobling via koblingsklemmer, sløyfing mulig. Komplet med VCT-teknologi (variabel fargetemperatur), trinnløs innstilling fra 2700 til 6500K, DT8., Ra min.: 90

Mål: 597 x 597 x 55 mm  
Luminaire input power: 39,8 W  
Lysutbytte fra armatur: 3800 lm  
Armatureffektivitet: 95 lm/W  
Vekt: 5,05 kg



TLG\_OMP2\_F\_QMPT\_PDB.jpg



TLG\_OMP2\_M\_Q.wmf

Dette produktet inneholder en lyskilde med energieffektivitetsklasse D.

Alle verdier merket med \* er merkeverdi. Thorn bruker utprøvde og testede komponenter fra ledende leverandører, men det kan skje enkelttilfeller av teknologirelatert svikt i individuelle LED i løpet av beregnet levetid for produktet. Internasjonale standarder setter toleransen i innledende fluks og tilkoblet effekt til  $\pm 10\%$ . Med mindre annet er oppgitt, gjelder verdiene for en omgivelsestemperatur på 25 °C.

Thorn Lighting driver konstant utvikling og forbedring av sine produkter. Rettighetene gjelder endringer i spesifikasjoner uten opplysning på forhånd, enten personlig eller offentlig. © Thorn Lighting

## Omega Pro 2

92920345 OP2 3800-927-65 MPT HFIX Q600

THORN